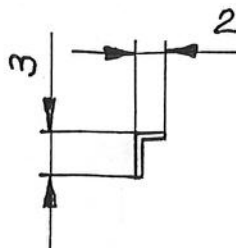


Vor Inbetriebnahme bitte beachten!

Fahrzeug mit der Folie aus der Verpackung nehmen.

Falls Sie einen der kleinen Haken verlieren, der den Schneepflug in der Seitenstellung an der Befestigungsöse hält, liegt etwas schwarzer Draht bei, damit Sie sich einen neuen Haken biegen können.

Siehe hierzu auch Skizze.



Motorwechsel, Getriebeausbau.

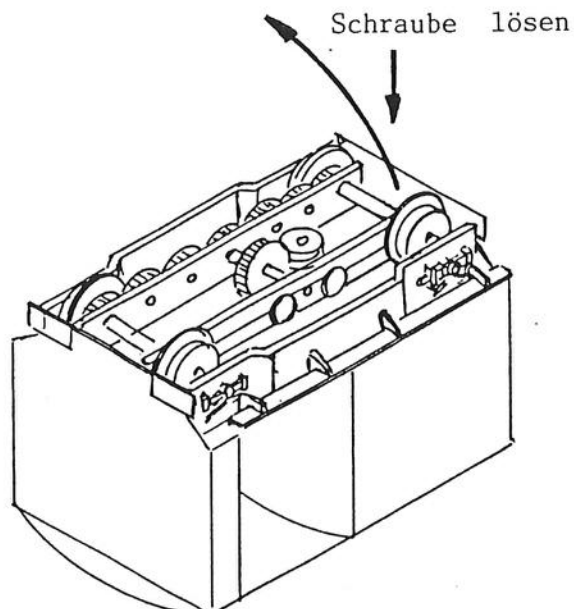
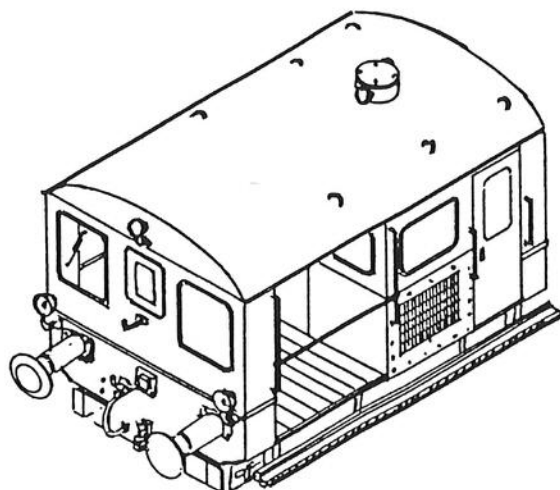
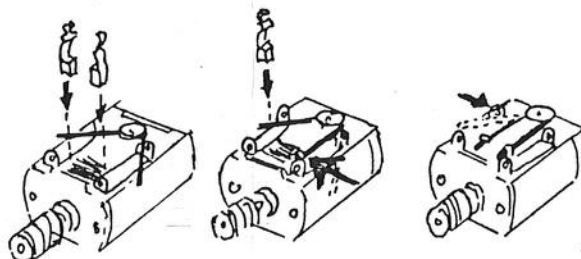
Tm^{II} mit dem Dach auf eine weiche Unterlage legen, Schraube lösen und Getriebe mit Motor vorsichtig herausnehmen.

Motorkohlebürsten, Trix Best. Nr. 40015400

Motor, Weinert Best. Nr. 9901

Verbrauchte Kohlebürsten mit einer Pinzette herausnehmen und durch neue ersetzen. Die Federschenkel dürfen nicht blank an den Bürsten liegen, der Isolierschlauch muß über den Federn liegen.

Erst eine Bürste einsetzen, die Feder einhängen, dann auf der anderen Seite entsprechend verfahren.




Nachwort:

Kennen Sie unseren farbigen Hauptkatalog?


Wir führen z.B. Schweizer Zugschlußlaternen,

Signalbausätze von Schweizer Formsignalen, welche mit Adaptern
auch auf normale Märklinantriebe gesetzt werden können.

Fragen Sie bei Ihrem Fachhändler nach unserem Katalog
und unseren Produkten.



Best.-Nr. 7022



Best.-Nr. 7032